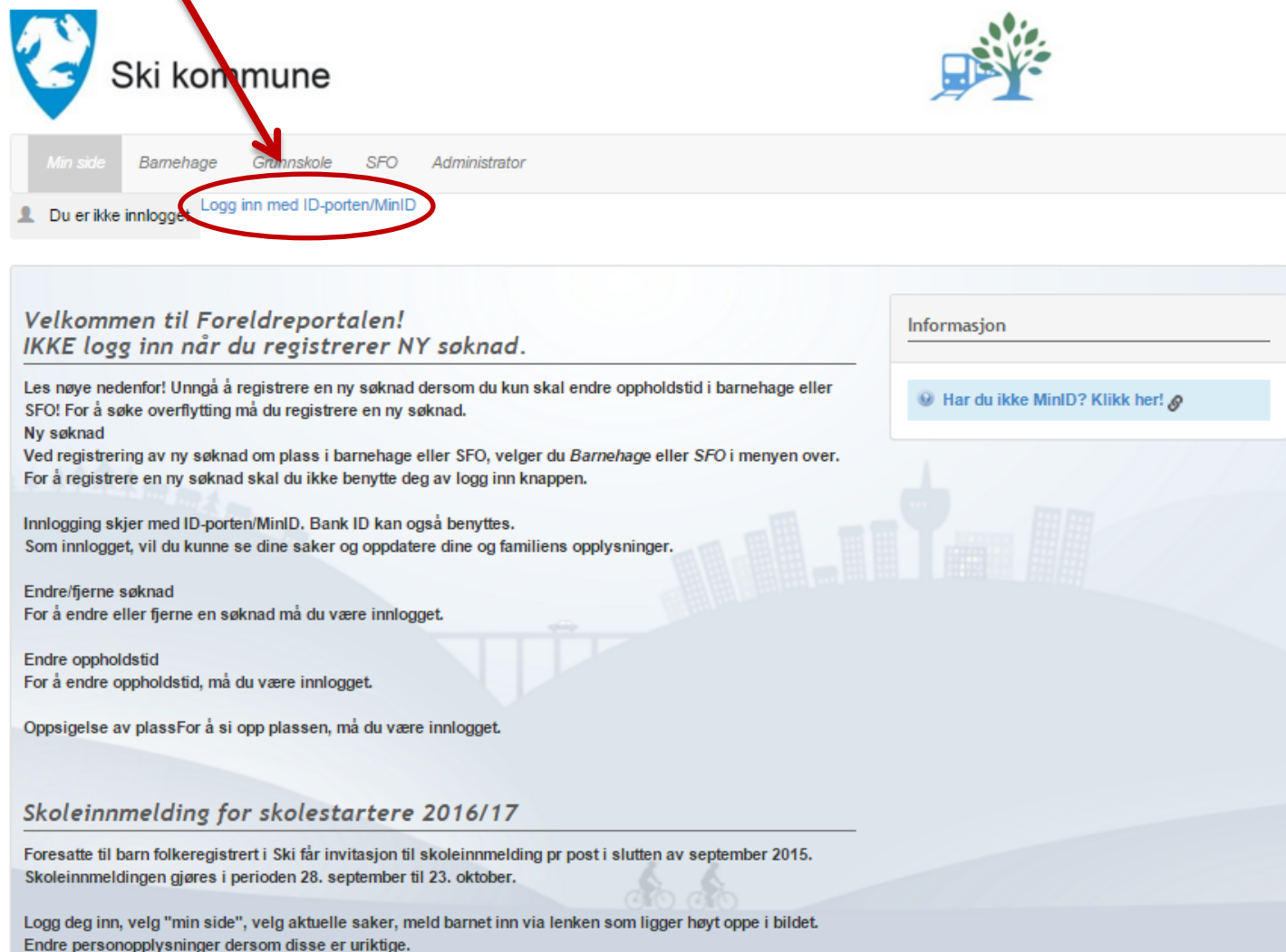


Veiledning for endring av oppholdstid/oppsigelse.

1 – Klikk på linken til «Foreldreportalen». Du finner den på Ski kommunes hjemmeside, under fanen Skoler og barnehager.

The image shows the homepage of Ski kommune. At the top left is the logo for Ski kommune. To the right of the logo is a search bar with the placeholder text "Hva kan vi hjelpe deg med?" and a "Søk" button. In the top right corner, there are icons for accessibility: a person, a screen, and a speaker. Below the search bar is a blue navigation bar with six menu items: SNARVEIER, HELSE, OMSORG OG VELFERD, TEKNISK OG EIENDOM, SKOLER OG BARNEHAGER, KULTUR, IDRETT OG FRITID, and POLITIKK OG SAMFUNN. The "SKOLER OG BARNEHAGER" menu item is highlighted. Below this menu is a grid of links. The "Foreldreportalen" link is circled in red, and a red arrow points to it from the top of the page. Other links in the grid include Barnehagene, Søke/endre barnehageplass, Barn med spesielle behov, PPT, Skolene, Skolefritidsordning SFO, and Skoleskyss. Below the grid is a button labeled "VIS ALT FRA SKOLER OG BARNEHAGER" with a downward arrow. At the bottom left of the page is the slogan "På sporet til fremtiden".

2 – Klikk på «Logg inn med ID-porten MinID»



The screenshot shows the homepage of Ski kommune. At the top left is the Ski kommune logo, a blue shield with a white figure. To its right is the text "Ski kommune". On the top right is a logo featuring a blue train and a green tree. Below the header is a navigation bar with the following items: "Min side", "Barnehage", "Grunnskole", "SFO", and "Administrator". A red arrow points from the text "2 – Klikk på «Logg inn med ID-porten MinID»" to the "Logg inn med ID-porten/MinID" link in the navigation bar. Below the navigation bar, the text "Du er ikke innlogget" is visible. The main content area has a light blue background with a cityscape illustration. It contains several sections: "Velkommen til Foreldreportalen! IKKE logg inn når du registrerer NY søknad." followed by instructions on how to register a new application; "Ny søknad" with instructions on how to register a new application; "Innlogging skjer med ID-porten/MinID. Bank ID kan også benyttes. Som innlogget, vil du kunne se dine saker og oppdatere dine og familiens opplysninger."; "Endre/fjerne søknad" with instructions on how to change or remove an application; "Endre oppholdstid" with instructions on how to change the stay duration; "Oppsigelse av plass" with instructions on how to cancel a place; "Skoleinnmelding for skolestartere 2016/17" with information about school registration; and "Logg deg inn, velg 'min side', velg aktuelle saker, meld barnet inn via lenken som ligger høyt oppe i bildet. Endre personopplysninger dersom disse er uriktige."

Min side Barnehage Grunnskole SFO Administrator

Du er ikke innlogget [Logg inn med ID-porten/MinID](#)

**Velkommen til Foreldreportalen!**  
**IKKE logg inn når du registrerer NY søknad.**

Les nøye nedenfor! Unngå å registrere en ny søknad dersom du kun skal endre oppholdstid i barnehage eller SFO! For å søke overflytting må du registrere en ny søknad.

**Ny søknad**  
Ved registrering av ny søknad om plass i barnehage eller SFO, velger du *Barnehage* eller *SFO* i menyen over. For å registrere en ny søknad skal du ikke benytte deg av logg inn knappen.

Innlogging skjer med ID-porten/MinID. Bank ID kan også benyttes.  
Som innlogget, vil du kunne se dine saker og oppdatere dine og familiens opplysninger.

**Endre/fjerne søknad**  
For å endre eller fjerne en søknad må du være innlogget.

**Endre oppholdstid**  
For å endre oppholdstid, må du være innlogget.

**Oppsigelse av plass** For å si opp plassen, må du være innlogget.

**Skoleinnmelding for skolestartere 2016/17**

Foresatte til barn folkeregistrert i Ski får invitasjon til skoleinnmelding pr post i slutten av september 2015. Skoleinnmeldingen gjøres i perioden 28. september til 23. oktober.


Logg deg inn, velg "min side", velg aktuelle saker, meld barnet inn via lenken som ligger høyt oppe i bildet. Endre personopplysninger dersom disse er uriktige.

Informasjon

[Har du ikke MinID? Klikk her!](#)





### 3 – Velg innloggingsmetode og følg instruksjonene for å logge inn.

< TILBAKE    AA    Bokmål    Nynorsk    English    Sámegeiella



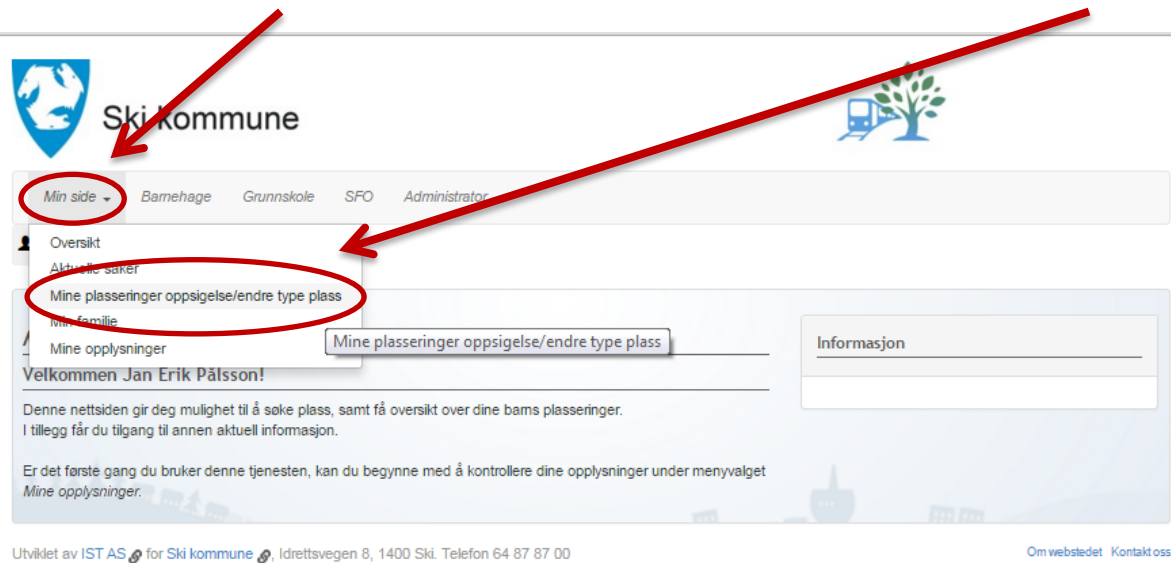
## Ski kommune

**VELG ELEKTRONISK ID:**

-  **MinID**  
Med kode fra SMS eller PIN-kodebrev >
-  **BankID**  
Med koder fra banken din >
-  **Buypass**  
Med smartkort og kortleser >
-  **Commfides**  
Med USB-pinne >

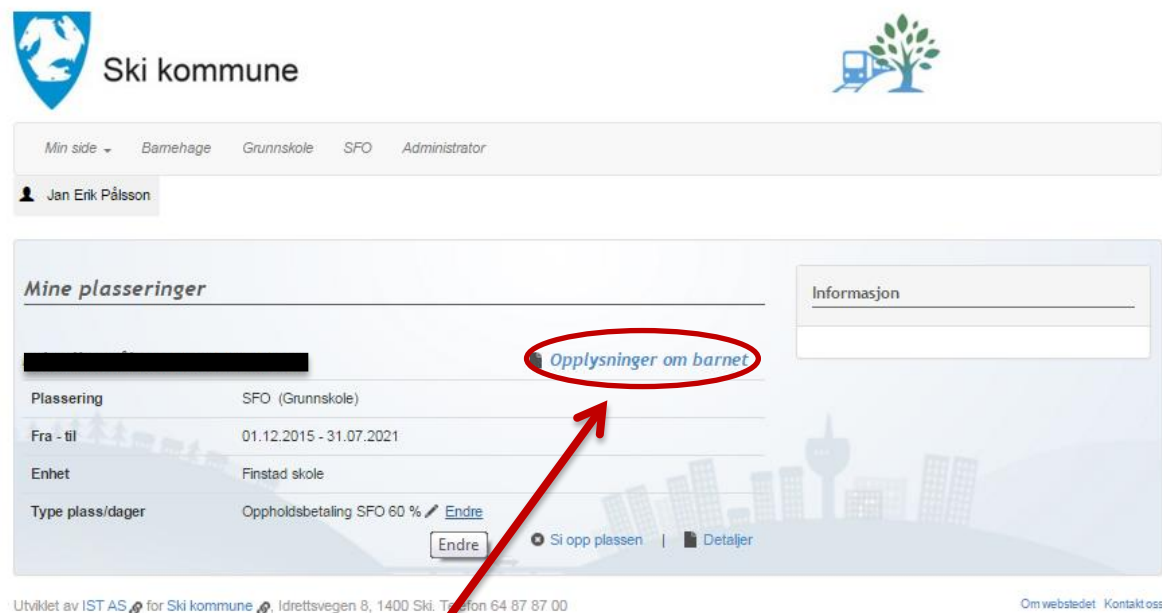
[Slik skaffer du deg elektronisk ID](#)

4 – Når du er på «Min side» klikker du først på «Min side» oppe i venstre hjørne. Deretter på «Mine plasseringer oppsigelse/endre type plass»



The screenshot shows the user interface of the Ski kommune website. At the top left is the logo for Ski kommune, which consists of a blue shield with a white figure. To the right of the logo is the text "Ski kommune". In the top right corner, there is a small icon of a train and a tree. Below the logo and text is a navigation bar with the following items: "Min side" (circled in red), "Barnehage", "Grunnskole", "SFO", and "Administrator". Below the navigation bar is a sidebar menu with the following items: "Oversikt", "Aktuelle saker", "Mine plasseringer oppsigelse/endre type plass" (circled in red), "Min familie", and "Mine opplysninger". A red arrow points from the "Min side" menu item to the "Mine plasseringer oppsigelse/endre type plass" menu item. Below the sidebar menu is a main content area with the following text: "Velkommen Jan Erik Pålsson!", "Denne nettsiden gir deg mulighet til å søke plass, samt få oversikt over dine barns plasseringer. I tillegg får du tilgang til annen aktuell informasjon.", and "Er det første gang du bruker denne tjenesten, kan du begynne med å kontrollere dine opplysninger under menyvalget *Mine opplysninger*." To the right of the main content area is a box labeled "Informasjon". At the bottom of the page, there is a footer with the text: "Utviklet av IST AS for Ski kommune, Idrettsvegen 8, 1400 Ski. Telefon 64 87 87 00" and "Om nettstedet Kontakt oss".

## 5 – Slik ser siden ut. Her har du oversikt over barna og aktuelle plasseringer



The screenshot shows the user interface of the Ski kommune website. At the top left is the Ski kommune logo. Below it, there is a navigation bar with links: Min side, Barnehage, Grunnskole, SFO, and Administrator. The user's name, Jan Erik Pålsøn, is displayed. The main content area is titled 'Mine plasseringer' and contains a table with the following information:

Mine plasseringer	
<b>[Redacted]</b>	<a href="#">Opplysninger om barnet</a>
Plassering	SFO (Grunnskole)
Fra - til	01.12.2015 - 31.07.2021
Enhet	Finstad skole
Type plass/dager	Oppholdsbetaling SFO 60 % <a href="#">Endre</a>

Below the table, there are buttons for 'Endre', 'Si opp plassen', and 'Detaljer'. To the right of the table is an 'Informasjon' section. At the bottom of the page, there is footer text: 'Utviklet av IST AS for Ski kommune, Idrettsvegen 8, 1400 Ski. Telefon 64 87 87 00' and 'Om nettstedet Kontakt oss'.

NB! – Ved å klikke på «Opplysninger om barnet» vil du få tilgang til og kunne **endre barnets nøkkelopplysninger**. For eksempel om barnet har allergier eller om det får avbildes. Disse opplysningene er ikke tilgjengelig for skolen til enhver tid og forelder/foresatt må derfor gi beskjed direkte til baseansvarlig. Det samme gjelder for **kontaktpersoner**. Opplysningene må holdes oppdatert.

6 – Endring - Hvis du vil endre oppholdstid klikker du på «Endre» rett ved blyanten og går deretter til trinn 7 i veiledningen.

6 - Oppsigelse - Hvis du vil si opp plassen klikker du på «Si opp plassen» Deretter går du til trinn 8 i veiledningen.

The screenshot shows the user interface for 'Ski kommune'. At the top left is the logo and name 'Ski kommune'. Below it are navigation links: 'Min side', 'Barnehage', 'Grunnskole', 'SFO', and 'Administrator'. The user's name 'Jan Erik Pålsson' is displayed. The main section is titled 'Mine plasseringer' and contains a table with the following data:

Opplysninger om barnet	
Plassering	SFO (Grunnskole)
Fra - til	01.12.2015 - 31.07.2021
Enhet	Finstad skole
Type plass/dager	Oppholdsbetaling SFO 60

At the bottom of the table row, there are two buttons: 'Endre' (with a pencil icon) and 'Si opp plassen'. Both buttons are circled in red. A 'Detaljer' button is also visible. To the right of the table is an 'Informasjon' section with a search bar. At the bottom of the page, there is footer text: 'Utviklet av IST AS for Ski kommune, Idrettsvegen 8, 1400 Ski. Telefon 64 87 87 00' and 'Om nettstedet Kontakt oss'.

7 – **Endring** - Bruk rullegardinmenyen under «Type plass/dager» for å velge ønsket plass. Du kan også sette inn dato du ønsker endringen fra, men husk at endring (og redusering) av plass følger oppsigelsestidene i vedtektene.

Klikk på send når du er klar. Du kan nå følge prosessen i «Aktuelle saker»

Ski kommune

Min side ▾ Barnehage Grunnskole SFO Administrasjon

Jan Erik Pålsson

Velg ny type plass og oppgi fra hvilken dato endringen ønskes

Endringen ønskes fra, o.m.  
Obligatorisk

27.10.2015

Type plass/dager

Oppholdsbetaling SFO 60 % ▾

Avbryt Sende

Informasjon

Utviklet av IST AS for Ski kommune, Idrettsvegen 8, 1400 Ski. Telefon 64 87 87 00

Om nettstedet Kontakt oss

8 – Oppsigelse – her skriver du inn dato for siste dagen du ønsker SFO, men husk at endring (og redusering) av plass følger oppsigelsestidene i vedtektene. Hvis du ønsker skriver du inn årsak til oppsigelsen. Deretter klikker du på neste.

**Ski kommune**

Min side ▾ Børnehage Grunnskole SFO Administrator

Jan Erik Pålsson

### Oppsigelse av plass

⚠ Når det gjelder oppsigelsestid, vises det til vedtekter for SFO.

Oppsigelsestid er 1 måned fra neste månedsskifte. Det må betales for oppsigelsestiden. Leveres oppsigelsen etter 31 mars, må det betales ut skoleåret.

Informasjon

Vedtekter SFO Ski kommune

Plassen ønskes avsluttet

Obligatorisk

01.12.2015

Årsak (NB! Ikke sensitive opplysninger)

Avbryt Neste

Utviklet av IST AS for Ski kommune, Idrettsvegen 8, 1400 Ski. Telefon 64 87 87 00

Om nettstedet Kontakt oss





10 – Du finner «Aktuelle saker» i rullegardinmenyen under «Min side»



The screenshot shows the website for Ski kommune. At the top left is the logo for Ski kommune, which includes a blue shield with a white figure and the text "Ski kommune". To the right is a logo featuring a blue train and a green tree. Below the logo is a navigation bar with the following items: "Min side", "Barnehage", "Grunnskole", "SFO", and "Administrator". A red arrow points from the text above to the "Min side" dropdown menu. The dropdown menu is open, showing a list of options: "Oversikt", "Aktuelle saker" (circled in red), "Mine plasseringer oppsigelse/endre type plass", "Min familie", and "Mine opplysninger". Below the navigation bar, the user is greeted with "Velkommen Jan Erik Pålsson!". The main content area contains text about searching for seats and getting information, and a note about checking user information. At the bottom, there is a footer with contact information and links for "Om webstedet" and "Kontakt oss".

Ta gjerne kontakt med SFO-leder dersom du ikke får registrert oppsigelsen/endringen.